

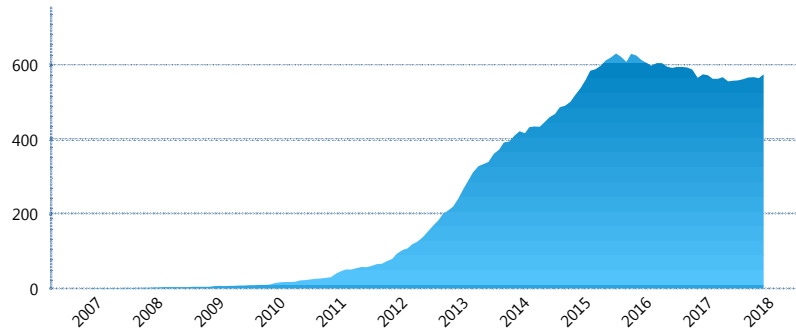
I. INFORMACIÓN FINANCIERA

I) Detalles del Fondo

Detalles del Fondo	
Razón Social	Siefore Banamex de Aportaciones Voluntarias Plus, S.A. DE C.V.
Inicio de Operaciones	27/11/2006
Tipo de Fondo	Aportación voluntaria
Clave Bolsa	SAVBMX2
Activos Administrados *	574
ISIN	MX54SAOG0012
Comisión Anual	0.98%
Administrador	Afore Banamex, S.A. de C.V., integrante del Grupo Financiero Banamex
Director General	C. Luis Sebastián Sayeg Seade
Presidente del Consejo	C. Luis Sebastián Sayeg Seade

Activos Administrados *

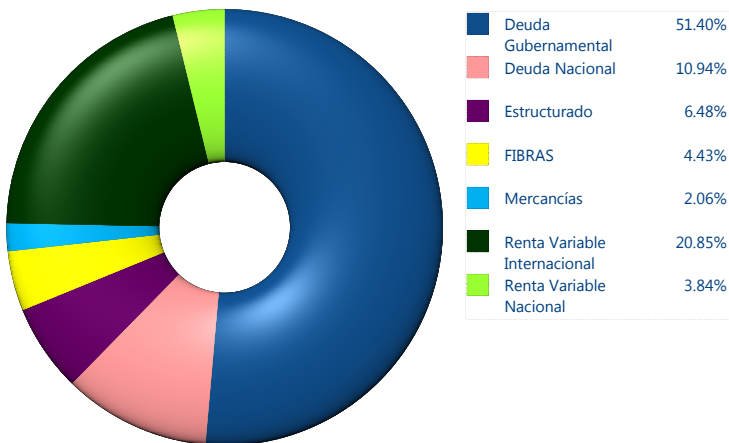
\$574



*Cifras en millones de pesos


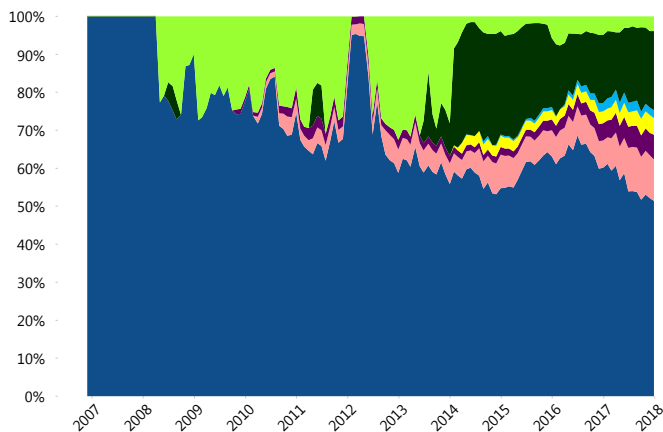
Contiene el efecto de fusiones, cortes transversales y transferencias por edad. Para mayor información consultar: <http://www.consar.gob.mx/gobmx/Aplicativo/Factsheets/EC/ECSAR.pdf>

II) Inversiones



Tipo de Instrumento	Banamex (SIAV2)	Sistema Adicional...	
Renta Variable Nacional	Renta Variable Nacional	3.84%	3.81%
Total	3.84%	3.81%	
Renta Variable Internacional	Renta Variable Internacional	20.85%	15.99%
Total	20.85%	15.99%	
Mercancías	Mercancías	2.06%	0.52%
Total	2.06%	0.52%	
FIBRAS	FIBRAS	4.43%	1.28%
Total	4.43%	1.28%	
Estructurado	Estructurados	6.48%	0.05%
Total	6.48%	0.05%	
Deuda Nacional	Alimentos	0.00%	0.25%
	Automotriz	0.00%	0.08%
	Banca de Desarrollo	0.99%	1.34%
	Bancario	0.84%	0.91%
	Bebidas	0.52%	0.14%
	Cemento	0.00%	0.01%
	Centros Comerciales	0.08%	0.00%
	Consumo	0.23%	0.15%
	Empresas Productivas del Estado	1.05%	2.43%
	Estados	0.09%	1.17%
	Europeos	1.89%	0.85%
	Grupos Industriales	0.11%	0.05%
	Infraestructura	3.82%	1.44%
	Otros	0.17%	0.40%
	Papel	0.00%	0.01%
	Serv. Financieros	0.38%	0.10%
	Telecom	0.24%	0.24%
Transporte	0.45%	0.01%	
Vivienda	0.09%	1.34%	
Total	10.94%	10.90%	
Deuda Internacional	Deuda Internacional	0.00%	0.01%
Total	0.00%	0.01%	
Deuda Gubernamental	BONDESD	0.00%	9.55%
	BONOS	19.24%	19.21%
	BPA182	0.00%	0.34%
	BPAS	0.00%	0.17%
	BPAT	0.00%	0.89%
	CBIC	1.61%	0.10%
	CETES	1.63%	12.66%
	REPORTO	1.81%	3.53%
	UDIBONO	27.12%	20.91%
	UMS	0.00%	0.09%
Total	51.40%	67.45%	
Total	100.00%	100.00%	

Evolución de Inversiones



**Considera las inversiones de todo el grupo de SIEFORES Adicionales
Cifras al cierre de diciembre de 2017

III) Desempeño

Rendimiento Bolsa

Tipo	Banamex (SIAV2)	Sistema Adicionales
1 año	9.92%	8.80%
2 años	6.62%	6.06%
3 años	4.28%	4.78%
5 años	4.43%	4.88%

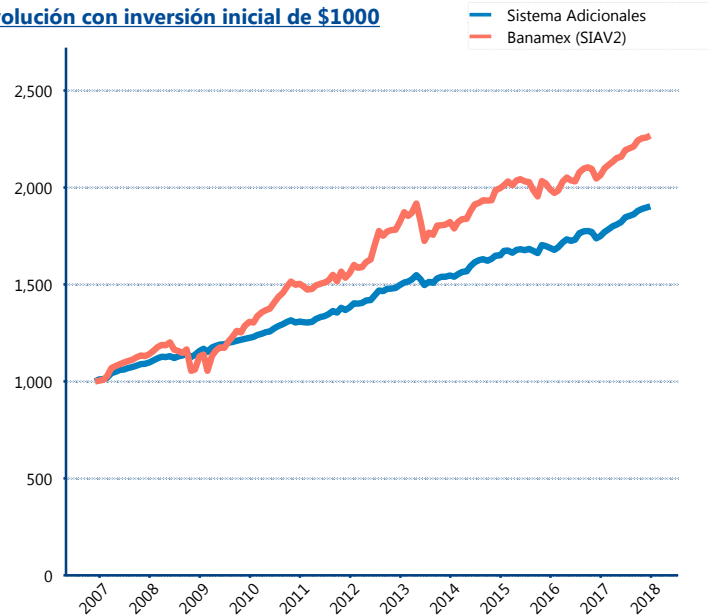
Indicador de Rendimiento Neto

N/A

N/A

N/A

Evolución con inversión inicial de \$1000



Construido con el precio de la Siefore registrado en la Bolsa Mexicana de Valores

IV) Medidas de sensibilidad y riesgos

Evolución del Plazo Promedio Ponderado

